



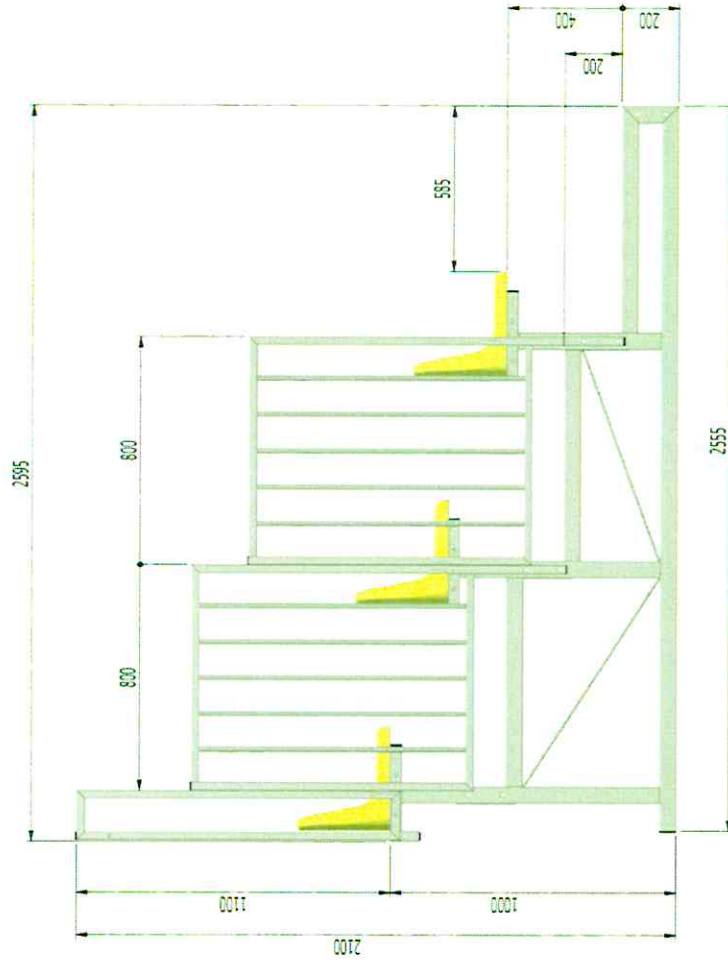
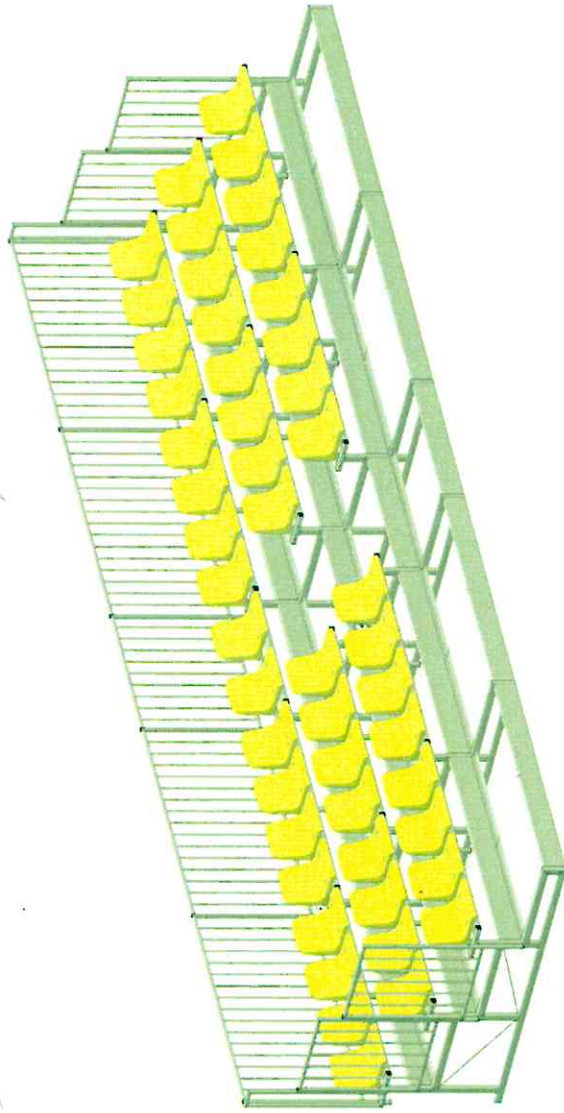
GLOBAL SPORT ČUPA s.r.o.

Rozmístění sedaček

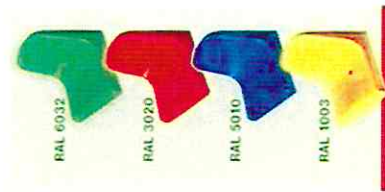
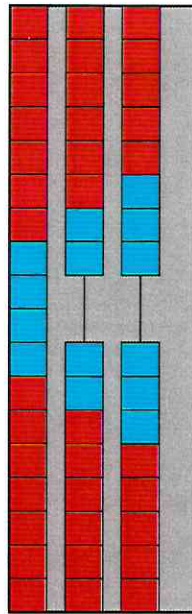


Mobil: +420 739 739 911
Tel.: +420 595 532 755
E-mail: vyveckaa@gsport.cz

Nová Ves 35 729 11 Fryčák u Jar. Oštic
www.gsport.cz



Návrh barevného provedení tribuny

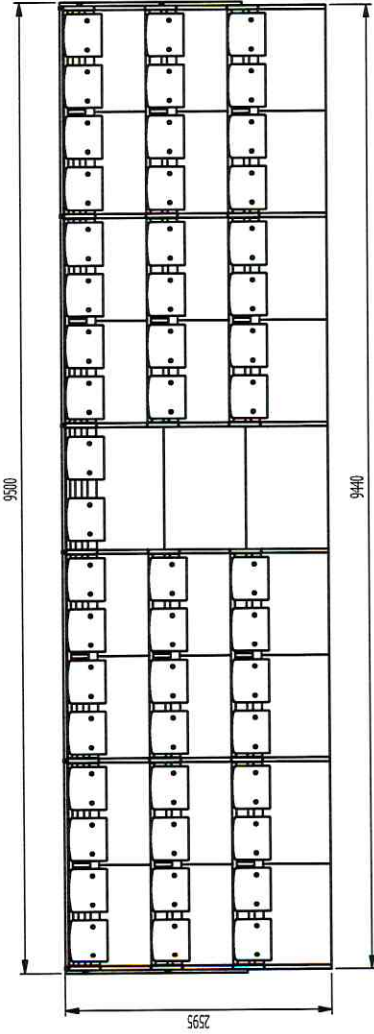
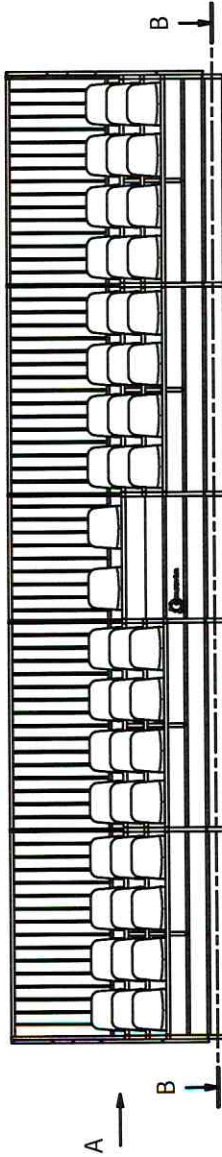
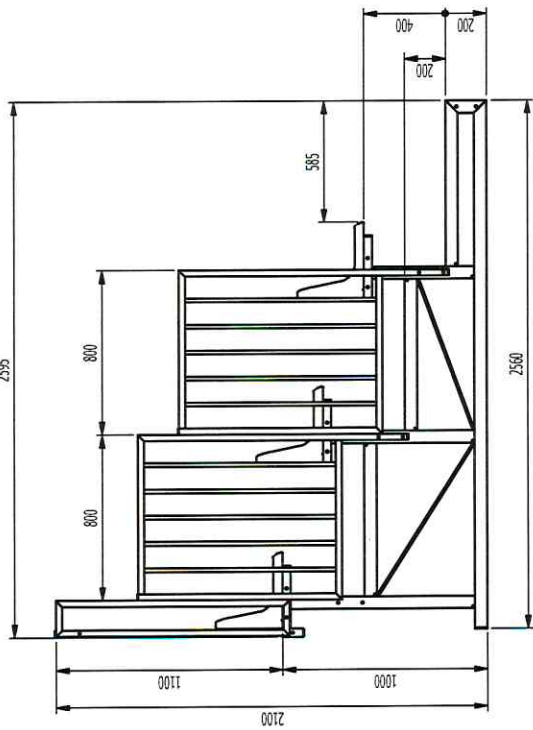


4 moduly se sedačkami, 1 modul se schody

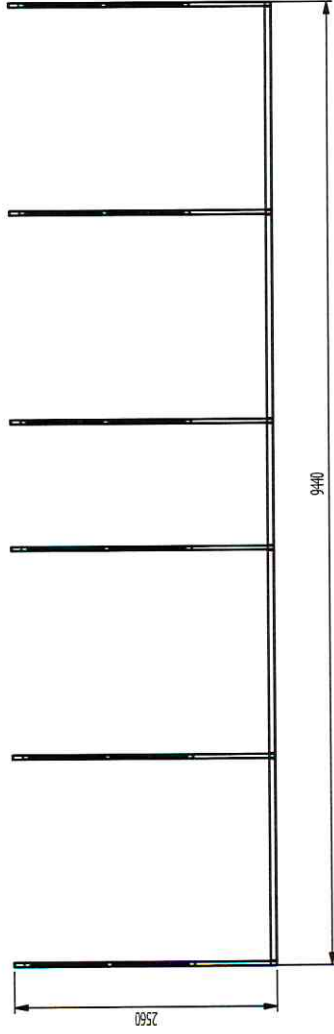
50 sedících diváků

rozměr tribuny 9,44 x 2,6m

POHLED A (1 : 25)




ŘEZ B-B (1 : 50)



	KRESLIL	Karel Jeřábek	SOVĚTIL		ZMĚNA		
	DATAUM	25.03.2024	DATAUM				
MĚŘÍTKO 1:25 SPORT CUPA s.r.o. Hradec Králové 788 11 Hřbitovní ulice IČ: 596 532 335, email: info@cupa.cz www.cupa.cz	NAEV	Tribuna 3 řady zvýšená 0,2 m 4+1 - 50 míst				ČÍSLO KRESLA	LIST A3 - 3/3

Tribuny



Informace o výrobku

Název Montovaná tribuna

Rozměry prvku Délka sekce se sedačkami 2,08 m
Délka sekce se schody 1,2 m
Šířka stupně 0,8 m
Šířka průchodu mezi řadami 0,43 m

Tech. specifikace ČSN EN 13200
Plastové sedačky: PN-EN 1021-1:2007 a PN-EN 1021-2:2007 – hořlavost, PN-EN 12727:2004 - odolnost a trvanlivost výrobku

Popis Tribuna se skládá z jednotlivých sekcí se sedačkami délky 2,08 m a sekcemi se schody délky 1,2 m. Nosnou konstrukci tribuny tvoří stupňovité rámy se standardní výškou stupně 200 mm. Počet stupňů se volí na základě potřeb zákazníka. Boční rámy se spojují pomocí ohýbaných ocelových profilů a rámu sedaček do jednotlivých sekcí. Podlaha je vyrobena z ocelových pororoštů, které jsou uloženy a přišroubovány ke spojovacím ohýbaným profilům. Zábradlí je konstrukce vybavena od druhého stupně, tj. výšky 400 mm. Každá řada tribuny je osazena 4 ks plastových sedaček. Rozteč sedaček je 50 cm. Plastové sedačky jsou vyrobeny vstřikováním z polypropylenu s UV stabilizací a přísadami zamezujícími hoření. Každá sedačka má dva montážní otvory, otvor pro odtok vody a prolis pro umístění čísla. Povrch je hladký, ergonomicky a anatomicky tvarovaný. Velmi silná konstrukce ve formě dvojité stěny, poskytuje vysokou odolnost proti vandalismu. Tribunu je možné doplnit o zastřešení dutinkovým polykarbonátem nebo trapézovým plechem.

Materiál Nosná konstrukce - ocelové profily 60 x 40 mm
Podlaha - ocelový rošt s okem 30 x 30 mm
Sedáky - polypropylen s UV stabilizací
Povrchová úprava – žárový zinek

Instalace Zařízení je určeno na exteriérová sportoviště. Instalace se provádí na zpevněnou plochu bez nutnosti kotvení. V případě zastřešení tribuny je nutné kotvení do základových patek nebo zemními vruty.

Údržba Minimálně jednou měsíčně zkontrolujte utažení šroubů. V případě znečištění očistěte vodou a běžným saponátem. Nepoužívejte chemická rozpouštědla.

Bezpečnostní pokyny Za bezpečný provoz odpovídá provozovatel. Zařízení se smí používat pouze pod dozorem dospělé osoby. Jakékoli jiné použití je zakázáno. Zařízení musí být kontrolováno před každým použitím. Jednou ročně je nutné provést hlavní kontrolu, kterou provádí osoba k tomu oprávněná,

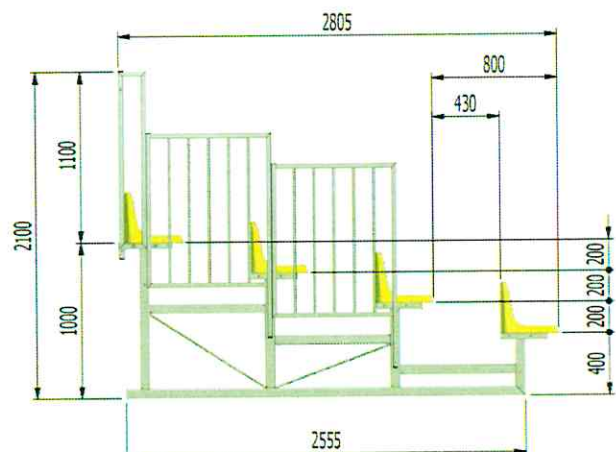
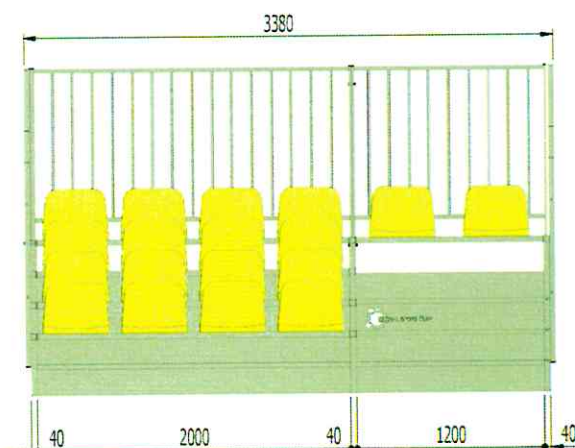
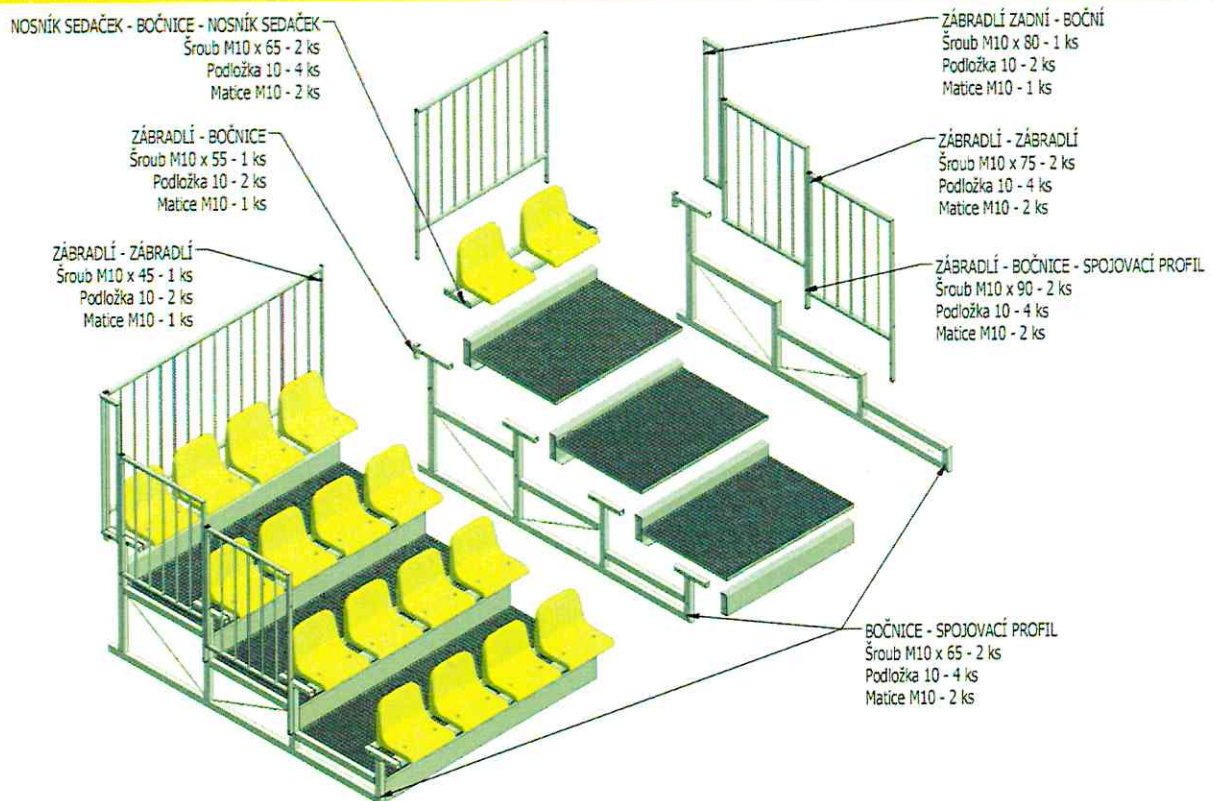
s potřebnou kvalifikaci (např. pověřený výrobcem). O této kontrole je nutné vést záznam. V případě, že dojde k poškození, nebo ztrátě funkčnosti jakékoli části zařízení, je potřeba ji vyměnit za originální díl výrobce.

Servis Záruční i pozáruční servis zajišťuje firma GLOBAL SPORT ČUPA s.r.o.

Likvidace V případě likvidace výrobku je nutné se řídit zákonem o likvidaci odpadů v platném znění a jeho pozdějších předpisů.


Záruka 24 měsíců ode dne prodeje. Datum prodeje je uveden na daňovém dokladu, který slouží i jako záruční list. Záruka se nevztahuje na násilné poškození, poškození způsobené nesprávným používáním a manipulací a také na běžné opotřebení.

Montáž



Rozměry čtyřradé tribuny

Sedačky



Informace o výrobku

Kód

Název	Plastová sedačka s opěradlem	Obj. číslo	P93
Rozměry prvku	420 x 365 x 325 mm		
Tech. specifikace	PN-EN 1021-1:2014 a PN-EN 1021-2:2014 – hořlavost PN-EN 12727:2016 - odolnost a trvanlivost výrobku		
Popis	PN-B-02855:1988 z hlediska uvolňování toxických produktů rozkladu a hoření materiálů, Plastový sedák vyráběný vstříkovaním z polypropylenu – kopolymeru, barvivo CLARIANT, stabilizátor UV – CESA, přísady zamezující hoření. Sedačka má dva montážní otvory, otvor pro odtok vody a prolis pro umístění čísla. Povrch je hladký, ergonomicky a anatomicky tvarovaný. Velmi silná konstrukce ve formě dvojité stěny, poskytuje vysokou odolnost proti vandalismu. Sedačky jsou odolné vůči vysokým i nízkým teplotám a UV záření.		
Umístění	Exteriér i interiér, sportovní a kulturní objekty, stadiony, amfiteátry, plavecké bazény, hipodromy, školní hřiště atd.		
Montáž	Provádí se přišroubováním na betonovou nebo kovovou konstrukci pomocí běžně dostupného spojovacího materiálu (hmoždinky, šrouby). Pro montáž jsou na sedačce dva otvory kryté levou a pravou záslepkou. Osově středy dvou sedáků vedle sebe musí být vzdáleny minimálně 450 mm. Max. přesah sedáku přes nosnou konstrukci je 50 mm.		
Údržba	Provádí se omytím běžnými saponáty. Nelze používat chemická rozpouštědla.		
Bezpečnostní pokyny	Za bezpečný provoz odpovídá provozovatel. Pravidelně provádět vizuální kontrolu. Poškozené sedáky se musí vyměnit. Sedačku nelze opravovat. Pravidelně provádět kontrolu montážních spojů. Tyto kontroly se doporučují provádět preventivně vždy po ukončení sportovních či společenských událostí.		
Servis	Záruční i pozáruční servis zajišťuje firma GLOBAL SPORT ČUPA s.r.o.		
Likvidace	V případě likvidace výrobku je nutné se řídit zákonem o likvidaci odpadů v platném znění a jeho pozdějších předpisů. Doporučuje se likvidovat výrobek v příslušném sběrném dvoře.		
Záruka	24 měsíců ode dne prodeje. Datum prodeje je uvedeno na daňovém dokladu, který slouží i jako záruční list. Záruka se nevztahuje na násilné poškození, poškození způsobené nesprávným používáním a manipulací a také na běžné opotřebení.		

**Severomoravské vodovody
a kanalizace Ostrava a.s.**
se sídlem 28. října 1235/169,
Mariánské Hory, 709 00 Ostrava

Stanislav Drexler
Dobrá 790
73951 Dobrá

Automatický systém
Značka: 9773/V007789/2024/AUTOMAT
ID stavby: 337298614

Ostrava, dne: 21.3.2024

Věc: Mobilní modulová tribuna

Stanovisko k existenci inženýrských sítí, resp. stavebnímu záměru (neslouží jako stanovisko pro vydání územního souhlasu, územního rozhodnutí, souhlasu s ohlášenou stavbou nebo stavebního povolení)

Ve Vámi vyznačeném zájmovém území (polygonu) a přilehlém okolí se nachází zařízení v majetku, příp. v provozování SmVaK Ostrava a.s. uvedené v textu tohoto stanoviska (viz zakres řešeného území v přiloženém situačním výkrese) - dále jen "v provozování SmVaK Ostrava a.s."

Toto stanovisko slouží pouze jako informace o poloze tohoto zařízení, ochranných pásmech a jako podklad pro zpracování projektové dokumentace.

Po obdržení tohoto stanoviska a zpracování uvedených podmínek do projektové dokumentace, je nutné požádat naši společnost o stanovisko k příslušnému stupni stavebního řízení či vydání souhlasu dle stavebního zákona.

Vodovodní řady

DN	Materiál	Etapa života	Provozní středisko	Ochranné pásmo od	Ochranné pásmo [m]
200	Litina tvárná	V provozu	FM středisko vodovodních sítí Frýdek-Místek	vnějšího líce	1,5

Podmínky týkající se přípravy stavby – kolize s vodovodem:

- Zákres dotčených zařízení v provozování SmVaK Ostrava a.s. je pouze orientační. Pokud z přiloženého zakresu vyplývá, že realizaci výše uvedené stavby dojde k dotčení zařízení v provozování SmVaK Ostrava a.s., požadujeme před zahájením projekčních prací požádat o vytyčení zařízení v provozování SmVaK Ostrava a.s. Vytyčení provede na základě objednávky příslušné středisko (viz níže).
- Na základě vytyčení požadujeme v PD stavby pevných nadzemních konstrukcí (včetně umístění HUP, pilíř el. rozvaděče, sloupky oplocení, šachty vodoměrné, kanalizační apod.), stejně jako výsadbu trvalých porostů umístit mimo ochranné pásmo vodovodního potrubí, oplocení na šířku ochranného pásma požadujeme provést rozebíratelné a bez podezdívky. Ochranná pásma jsou stanovena § 23 zákona č. 274/2001 Sb. v platném znění o vodovodech a kanalizacích pro veřejnou potřebu, příp. rozhodnutím, viz výše uvedená tabulka.
- V případě, že technicky není možné umístit předmětnou stavbu mimo výše definované ochranné pásmo, požadujeme v dalším stupni projektové dokumentace takovéto umístění zdůvodnit, vč. konkrétního rozsahu stavby (délka, šířka, technické provedení apod.) a okótování vzdálenosti mezi okrajem řešené stavby a okrajem zařízení v provozování SmVaK Ostrava a.s. V navazujícím stanovisku pak bude takovéto umístění posouzeno a budou stanoveny podmínky akceptace dané stavby v ochranném pásmu, případně bude požadována přeložka zařízení v provozování SmVaK Ostrava a.s.
- Na základě vytyčení požadujeme v místech souběhu se zařízení v provozování SmVaK Ostrava a.s. respektovat ochranné pásmo vodovodního potrubí.
- V PD požadujeme v místech křížení zařízení v provozování SmVaK Ostrava a.s. respektovat ČSN 73 6005. Vedení požadujeme uložit do PE chráničky (ochranné trubky) v šířce ochranného pásma zařízení v provozování SmVaK Ostrava a.s. Pokud dojde ke křížení se zařízením OOV (viz výše) požadujeme předložit podélný profil tohoto křížení k odsouhlasení.
- Křížení požadujeme v PD navrhout kolmo, max. pod úhlem 45 stupňů. Křížení nebude prováděno v místě napojení vodovodních přípojek na vodovodní řad, ve vzdálenosti menší než 0,6 m od stávajících ovládacích armatur na vodovodním potrubí (šoupáků, hydrantů, domovních uzavíracích ventilů). U křížení v místě vodárenských šachet nutno respektovat vzdálenost 1,5 m.
- Při úpravě povrchu terénu v ochranném pásmu bude zachováno alespoň minimální krytí vodovodního potrubí v souladu s ČSN 73 6005 - se snižováním vrstvy zeminy nad zařízením v provozování SmVaK Ostrava a.s. nesouhlasíme. V případě nutnosti navýšit terén nad zařízením v provozování SmVaK Ostrava a.s. nesouhlasíme.

Značka: 9773/V007789/2024/AUTOMAT

a.s., požadujeme v navazující projektové dokumentaci doložit zdůvodnění a doplnit předkládanou projektovou dokumentaci statickým posudkem obsahujícím jednoznačný závěr, že během realizace navýšování terénu a po jeho dokončení nebude dotčené zařízení v provozování ohroženo nebo dokonce poškozeno. Na základě takto doplněné projektové dokumentace budou sděleny podmínky akceptace navýšení terénu, případně bude vyžadovaná přeložka zařízení v provozování SmVaK Ostrava a.s. U přípojek k liniovým stavbám v místě souběhu se zařízením v provozování SmVaK Ostrava a.s. požadujeme dodržet odstupovou vzdálenost dle zákona č. 274/2001 Sb. v platném znění, viz výše.

- U přípojek k liniovým stavbám v místech křížení dodržet svislou vzdálenost dle ČSN 73 6005 a současně § 12 zákona č. 274/2001 Sb. o vodovodech a kanalizacích v platném znění.
- V případě řešení inženýrských sítí nebo přípojek za pomoci protlaku požadujeme do projektové dokumentace uvést následující podmínku „Přesnou hloubku uložení vodovodu nutno ověřit ručně kopanou sondou za účasti zástupců SmVaK Ostrava a.s. (kontakty viz výše), které je nutné přizvat také ke kontrole zápchové jámy před zpětným zásypem, pokud došlo během těchto prací k obnažení zařízení v provozování SmVaK Ostrava a.s. O provedených kontrolách bude proveden písemný zápis do stavebního deníku předmětné stavby.“ Bez uvedených kontrol nebude vydáno stanovisko pro kolaudaci, případně pro uvedení stavby do trvalého provozu.
- Celková konstrukční vrstva nových zpevněných ploch v místech kolize s vodovodem (včetně jeho ochranného pásma) nepřesáhne 40 cm a v průběhu výstavby se nesníží stávající krytí vodovodního potrubí o více než 40 cm.
- Obrubníky zpevněných ploch požadujeme (v místech souběhu obrubníků a zařízení v provozování SmVaK Ostrava a.s.) osadit min. 0,5 m od líce stěny potrubí zařízení v provozování SmVaK Ostrava a.s.
- V případě nedodržení předchozích bodů tohoto stanoviska může být po předložení projektové dokumentace požadováno řešení kolize přeložkou vodovodu, příp. výměny potrubí vodovodu v původní trase z materiálu tvárná litina. Realizaci přeložky v tomto případě provádí v souladu s § 24 zákona č. 274/2001 Sb. v platném znění investor stavby, která potřebu přeložky vyvolala.
- V místě kolize přivaděče pitné vody a nově navržené komunikace požadujeme navrhnout technické opatření, které vyloučí vliv dopravního zatížení zpevněných ploch (komunikace) na stávající potrubí přivaděče pitné vody, viz výše. Požadujeme navrhnout technické řešení kolize a zajištění přivaděče proti poškození (vzhledem ke změně zatížení a následného pojiždění) tak, aby nedošlo k ohrožení životnosti přivaděče. Upozorňujeme, že u navrženého technického řešení může být ze strany SmVaK Ostrava a.s. požadováno podložit návrh řešení statickým výpočtem provedeným autorizovaným statikem.
- Upozorňujeme, že upravené zpevněné plochy a komunikace musí být konstrukčně provedené s dostatečnou únosností a šířkou pro pojezd vozidel SmVaK Ostrava a.s.
- V případě, že je vodovodní potrubí převedeno (v místě křížení s vodním tokem apod.) shybku, požadujeme shybku zachovat a respektovat.
- Upozorňujeme, že po předložení konkrétního stavebního záměru nevylučujeme, že bude požadováno provedení přeložky zařízení v provozování SmVaK Ostrava a.s., příp. bude požadováno řešení vzniklé kolize Dohodou o činnosti v ochranném pásmu vodního díla, a to před vydáním závazného stanoviska pro povolení stavby.
- Upozorňujeme, že v případě řešení rekonstrukce mostní konstrukce, na které je umístěno zařízení v provozování SmVaK Ostrava a.s., nevylučujeme možnost požadavku na přeložku tohoto vodovodu.
- V případě realizace záměru převodu (prodeje) pozemku, na kterém se nachází stávající zařízení v provozování SmVaK Ostrava a.s. požadujeme do smlouvy o převodu (prodeji) uvést informace o existenci našeho zařízení a informace o povinnostech z této existence plynoucích. Předávající informuje nabývajícího (prodávající informuje kupujícího), že uvedené zařízení umístěné na řešeném pozemku má ve smyslu § 23 odst. 3 písmeno z. č. 274/2001 Sb., stanovenou ochranné pásmo, ve kterém se činnosti vyjmenované v § 23 odst. 5 citovaného zákona mohou vykonávat pouze se souhlasem vlastníka vodovodu. Předávající (prodávající) dále informuje nabývajícího (kupujícího), že podle § 7 odst. 1 citovaného zákona, za účelem udržování vodovodu v dobrém stavebním stavu má její vlastník (provozovatel) právo vstupovat na cizí pozemky nebo stavby, na nichž nebo pod nimiž se vodovod nachází.

Vodovodní, příp. kanalizační přípojky

Podmínky týkající se přípravy stavby – kolize s vodovodní, příp. s kanalizační přípojkou:

- Při souběhu s vodovodní, resp. kanalizační přípojkou, příp. s vnitřním vodovodem, s vnitřní kanalizací dodržet odstupovou vzdálenost dle ČSN 73 6005 a současně respektovat § 12 zákona č. 274/2001 Sb. o vodovodech a kanalizacích, v platném znění.
- Při křížení dodržet svislou vzdálenost dle ČSN 73 6005 a současně respektovat § 12 zákona č. 274/2001 Sb. o vodovodech a kanalizacích, v platném znění.
- V případě, že při souběhu vodovodní a kanalizační přípojky, případně vnitřního vodovodu, vnitřní kanalizace nelze dodržet § 12 zákona č. 274/2001 Sb. v platném znění požadujeme dodržet odstupovou vzdálenost min. 1,5 m (mezi okraji potrubí přípojek, ev. vnitřních vodovodů, vnitřních kanalizací).
- Při kolizi s vodovodní přípojkou nutno respektovat ČSN 75 5411, při kolizi s kanalizační přípojkou nutno respektovat ČSN 75 6101.
- Přípojka je v majetku majitele připojované nemovitosti (pozemku, stavby). O přesnou polohu přípojky nutno požádat vlastníka přípojky.

Značka: 9773/V007789/2024/AUTOMAT

- Pokud bude řešena demolice objektu je investor povinen zajistit odpojení všech případných přípojek (vody, případně kanalizace) před samotnou demolicí. Odpojení přípojky bude provedeno v místě napojení na hlavní řad. PD musí obsahovat způsob řešení odpojení přípojek.

Kanalizační stoky

Profil	Materiál	Etapa života	Provozní středisko	Ochranné pásmo
600	Sklolaminát	V provozu	středisko kanalizačních sítí Frýdek Místek	3,5

Podmínky týkající se přípravy stavby – kolize s kanalizací:

- Zákres dotčených zařízení v provozování SmVaK Ostrava a.s. je pouze orientační. Pokud z přiloženého zákresu vyplývá, že realizací výše uvedené stavby dojde k dotčení zařízení v provozování SmVaK Ostrava a.s., požadujeme před zahájením projekčních prací požádat o vytyčení zařízení v provozování SmVaK Ostrava a.s. Vytyčení provede na základě objednávky příslušné středisko (viz níže).
- Na základě vytyčení požadujeme v PD stavby pevných nadzemních konstrukcí (včetně umístění HUP, pilíř el. rozvaděče, sloupky oplocení, šachty vodoměrné, kanalizační apod.), stejně jako výsadbu trvalých porostů umístit mimo ochranné pásmo kanalizačního potrubí, oplocení na šířku ochranného pásma požadujeme provést rozebíratelné a bez podezdívky. Ochranná pásma jsou stanovena § 23 zákona č. 274/2001 Sb. v platném znění o vodovodech a kanalizacích pro veřejnou potřebu, viz výše uvedená tabulka.
- Na základě vytyčení požadujeme v místech souběhu se zařízení v provozování SmVaK Ostrava a.s. respektovat ochranné pásmo kanalizačního potrubí a umístit stavbu mimo toto ochranné pásmo.
- V případě, že technicky není možné umístit předmětnou stavbu mimo výše definované ochranné pásmo, požadujeme v dalším stupni projektové dokumentace takovéto umístění zdůvodnit, vč. konkrétního rozsahu stavby (délka, šířka, technické provedení apod.) a okótování vzdálenosti mezi okrajem řešené stavby a okrajem zařízení v provozování SmVaK Ostrava a.s. V navazujícím stanovisku pak bude takovéto umístění posouzeno a budou stanoveny podmínky akceptace dané stavby v ochranném pásmu, případně bude požadována přeložka zařízení v provozování SmVaK Ostrava a.s.
- Při úpravě povrchu terénu v ochranném pásmu bude zachováno alespoň minimální krytí kanalizačního potrubí v souladu s ČSN 73 6005 - se snižováním vrstvy zeminy nad zařízením v provozování SmVaK Ostrava a.s. nesouhlasíme. V případě nutnosti navýšit terén nad zařízením v provozování SmVaK Ostrava a.s., požadujeme v navazující projektové dokumentaci doložit zdůvodnění a doplnit předkládanou projektovou dokumentaci statickým posudkem obsahujícím jednoznačný závěr, že během realizace navýšování terénu a po jeho dokončení nebude dotčené zařízení v provozování ohroženo nebo dokonce poškozeno. Na základě takto doplněné projektové dokumentace budou sděleny podmínky akceptace navýšení terénu, případně bude vyžadována přeložka zařízení v provozování SmVaK Ostrava a.s.
- U přípojek k liniovým stavbám v místě souběhu se zařízení v provozování SmVaK Ostrava a.s. požadujeme dodržet odstupovou vzdálenost dle zákona č. 274/2001 Sb. v platném znění, viz výše.
- U přípojek k liniovým stavbám v místech křížení dodržet svislou vzdálenost dle ČSN 73 6005 a současně § 12 zákona č. 274/2001 Sb. o vodovodech a kanalizacích v platném znění.
- V PD požadujeme v místech křížení zařízení v provozování SmVaK Ostrava a.s. respektovat ČSN 73 6005. Vedení požadujeme uložit do PE chráničky (ochranné trubky) s přesahem 1,5m od okrajů potrubí v provozování SmVaK Ostrava a.s. oboustranně.
- Křížení požadujeme v PD navrhnout kolmo, max. pod úhlem 45 stupňů.
- Při návrhu trasy požadujeme respektovat následující odstupové vzdálenosti od koncových revizních šachet na kanalizaci, a také v místě křížení kanalizace v blízkosti šachet, a to na základě hloubky dna příslušné šachty:
 - při hloubce šachty do 2,5 m včetně odstup min. 1,0 m a více od vnějšího líce šachty,
 - při hloubce šachty od 2,51 m do 3,0 m včetně požadujeme odstup min. 1,5 m a více od vnějšího líce šachty,
 - při hloubce šachty od 3,01 m do 3,5 m včetně požadujeme odstup min. 2,0 m a více od vnějšího líce šachty,
 - při větších hloubkách šachet než 3,5 m požadujeme odstup min. 2,5 m a více od vnějšího líce šachty.
- V místě křížení budou přípojky uloženy do chráničky (ochranné trubky) v šířce ochranného pásma zařízení v provozování SmVaK Ostrava a.s. (viz výše).
- V případě řešení inženýrských sítí nebo přípojek za pomoci protlaku požadujeme do projektové dokumentace uvést následující podmínku „Přesnou hloubku uložení kanalizace nutno ověřit ručně kopanou sondou za účasti zástupců SmVaK Ostrava a.s. (kontakty viz výše), které je nutné přizvat také ke kontrole zápichové jámy před zpětným zásypem, pokud došlo během těchto prací k obnažení zařízení v provozování SmVaK Ostrava a.s. O provedených kontrolách bude proveden písemný zápis do stavebního deníku předmětné stavby.“ Bez uvedených kontrol nebude vydáno stanovisko pro kolaudaci, případně pro uvedení stavby do trvalého provozu.
- Obrubníky zpevněných ploch požadujeme (v místech souběhu obrubníků a zařízení v provozování SmVaK

Značka: 9773/V007789/2024/AUTOMAT

- Ostrava a.s.) osadit min. 0,5 m od líce stěny potrubí zařízení v provozování SmVaK Ostrava a.s.
- Upozorňujeme investora stavby, že upravené zpevněné plochy a komunikace musí být konstrukčně provedené s dostatečnou únosností a šířkou pro pojezd čistících vozidel SmVaK Ostrava a.s., což jsou třínápravová nákladní vozidla s celkovou hmotností až 26 tun.
 - V případě, že se v zájmovém území nachází stávající výustní objekt, požadujeme jej zachovat v provozuschopném stavu.
 - Upozorňujeme, že po předložení konkrétního stavebního záměru nevyklučujeme, že bude požadováno provedení přeložky zařízení v provozování SmVaK Ostrava a.s., příp. bude požadováno řešení vzniklé kolize Dohodou o činnosti v ochranném pásmu vodního díla, a to před vydáním závazného stanoviska pro povolení stavby.
 - Upozorňujeme, že v případě řešení rekonstrukce mostní konstrukce, na které je umístěno zařízení v provozování SmVaK Ostrava a.s., nevyklučujeme možnost požadavku na přeložku této kanalizace.
 - Upozorňujeme, že případné odvedení dešťových vod požadujeme přednostně řešit mimo zařízení v provozování SmVaK Ostrava a.s.
 - V případě realizace záměru převodu (prodeje) pozemku, na kterém se nachází stávající zařízení v provozování SmVaK Ostrava a.s. požadujeme do smlouvy o převodu (prodeji) uvést informace o existenci našeho zařízení a informace o povinnostech z této existence plynoucích. Předávající informuje nabývajícího (prodávající informuje kupujícího), že uvedené zařízení umístěné na řešeném pozemku má ve smyslu § 23 odst. 3 písmeno z. č. 274/2001 Sb., stanovenou ochrannou pásmo, ve kterém se činnosti vyjmenované v § 23 odst. 5 citovaného zákona mohou vykonávat pouze se souhlasem vlastníka kanalizace. Předávající (prodávající) dále informuje nabývajícího (kupujícího), že podle § 7 odst. 1 citovaného zákona, za účelem udržování kanalizace v dobrém stavebním stavu má její vlastník (provozovatel) právo vstupovat na cizí pozemky nebo stavby, na nichž nebo pod nimiž se kanalizace nachází.

Vodovodní, příp. kanalizační přípojky

Podmínky týkající se přípravy stavby – kolize s vodovodní, příp. s kanalizační přípojkou:

- Při souběhu s vodovodní, resp. kanalizační přípojkou, příp. s vnitřním vodovodem, s vnitřní kanalizací dodržet odstupovou vzdálenost dle ČSN 73 6005 a současně respektovat § 12 zákona č. 274/2001 Sb. o vodovodech a kanalizacích, v platném znění.
- Při křížení dodržet svislou vzdálenost dle ČSN 73 6005 a současně respektovat § 12 zákona č. 274/2001 Sb. o vodovodech a kanalizacích, v platném znění.
- V případě, že při souběhu vodovodní a kanalizační přípojky, případně vnitřního vodovodu, vnitřní kanalizace nelze dodržet § 12 zákona č. 274/2001 Sb. v platném znění požadujeme dodržet odstupovou vzdálenost min. 1,5 m (mezi okraji potrubí přípojek, ev. vnitřních vodovodů, vnitřních kanalizací).
- Při kolizi s vodovodní přípojkou nutno respektovat ČSN 75 5411, při kolizi s kanalizační přípojkou nutno respektovat ČSN 75 6101.
- Přípojka je v majetku majitele připojované nemovitosti (pozemku, stavby). O přesnou polohu přípojky nutno požádat vlastníka přípojky.
- Pokud bude řešena demolice objektu je investor povinen zajistit odpojení všech případných přípojek (vody, případně kanalizace) před samotnou demolicí. Odpojení přípojky bude provedeno v místě napojení na hlavní řad. PD musí obsahovat způsob řešení odpojení přípojek.

Značka: 9773/V007789/2024/AUTOMAT

Projektovou dokumentaci jakékoliv stavby zasahující do ochranného pásma výše uvedeného stávajícího zařízení v provozování SmVaK Ostrava a.s. (včetně okótování vzdáleností mezi navrženou stavbou a vnějším lícem tohoto zařízení) požadujeme předložit k odsouhlasení formou nové Žádosti o stanovisko.

SmVaK Ostrava a.s. preferuje projektové dokumentace v elektronické podobě ve formátu PDF, nicméně, upozorňujeme, že takto předkládaná projektová dokumentace musí být přehledná, čitelná v odpovídajícím měřítku, s řádným popisem všech stavebních objektů, které jsou v ní řešeny. Musíme Vás v této souvislosti upozornit, že pokud elektronicky předložená projektová dokumentace bude nepřehledná, nesrozumitelná, bez odpovídajících popisků, legendy, technické zprávy a nebude obsahovat popis všech řešených stavebních objektů, nebude možné se k ní korektně vyjádřit. V takovémto případě, bude proto žádost vrácena zpět a bude požadováno zaslání projektové dokumentace formou nové žádosti v odpovídající kvalitě a obsahu, třeba i v papírové podobě.

V případě, že technicky není možné umístit předmětnou stavbu mimo výše definované ochranné pásmo, požadujeme v dalším stupni projektové dokumentace takovéto umístění zdůvodnit, vč. konkrétního rozsahu stavby (délka, šířka, technické provedení apod.) a okótování vzdálenosti mezi okrajem řešené stavby a okrajem zařízení v provozování SmVaK Ostrava a.s. V navazujícím stanovisku pak bude takovéto umístění posouzeno a budou stanoveny podmínky akceptace dané stavby v ochranném pásmu, případně bude požadována přeložka zařízení v provozování SmVaK Ostrava a.s.

Upozorňujeme, že v případě stávajícího odběru (stávajícího napojení) toto vyjádření neřeší případné navýšení odběru pitné vody a navýšení množství vypouštěných odpadních vod (splaškové, dešťové), včetně změny jejich kvality.

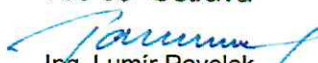
Pokud bude předmětem stavebního záměru navýšení potřeb vody, resp. množství odváděných odpadních vod, tak požadujeme v předložené projektové dokumentaci uvést stávající potřeby vody, resp. množství odváděných odpadních vod, včetně předpokládané nové potřeby vody, resp. předpokládaného nového množství vypouštěných odpadních vod. Uvedené bude předloženo spolu s hydrotechnickým posouzením stávající přípojky vody, příp. kanalizace, ze kterého bude jednoznačně vyplývat, jestli při změně potřeb jsou stávající přípojky kapacitně vyhovující. Pokud projektová dokumentace nebude toto řešit, upozorňujeme, že nebude brán zřetel na případné stížnosti na tlak a množství dodávané pitné vody, resp. na problémy s odkanalizováním.

Pokud v rámci výše uvedené stavby je uvažováno se změnou způsobu likvidace dešťových vod, upozorňujeme, že s napojením do kanalizace v majetku, případně v provozování SmVaK Ostrava a.s. nesouhlasíme. Pokud je v současné době dešťová voda z řešeného objektu odvedena do kanalizace v majetku, případně v provozování SmVaK Ostrava a.s., pak požadujeme, aby předložená projektová dokumentace obsahovala zakres stávajících dešťových kanalizací a uvedení stávajícího množství odváděných dešťových vod. Pokud má po realizaci záměru dojít k navýšení vypouštěného množství dešťových vod do kanalizace v majetku či provozování SmVaK Ostrava a.s., tak s tímto záměrem nebudeme souhlasit a bude požadováno řešit likvidaci dešťových vod mimo kanalizace v majetku či provozování SmVaK Ostrava a.s.

Upozorňujeme, že toto stanovisko neřeší napojení na zařízení v provozování SmVaK Ostrava a.s. (vodovod, kanalizace).

Platnost tohoto stanoviska je 1 rok.

**Severomoravské vodovody
a kanalizace Ostrava a.s.**
28. října 1235/169, Mariánské Hory,
709 00 Ostrava 39


Ing. Lumír Pavelek
vedoucí technického odboru

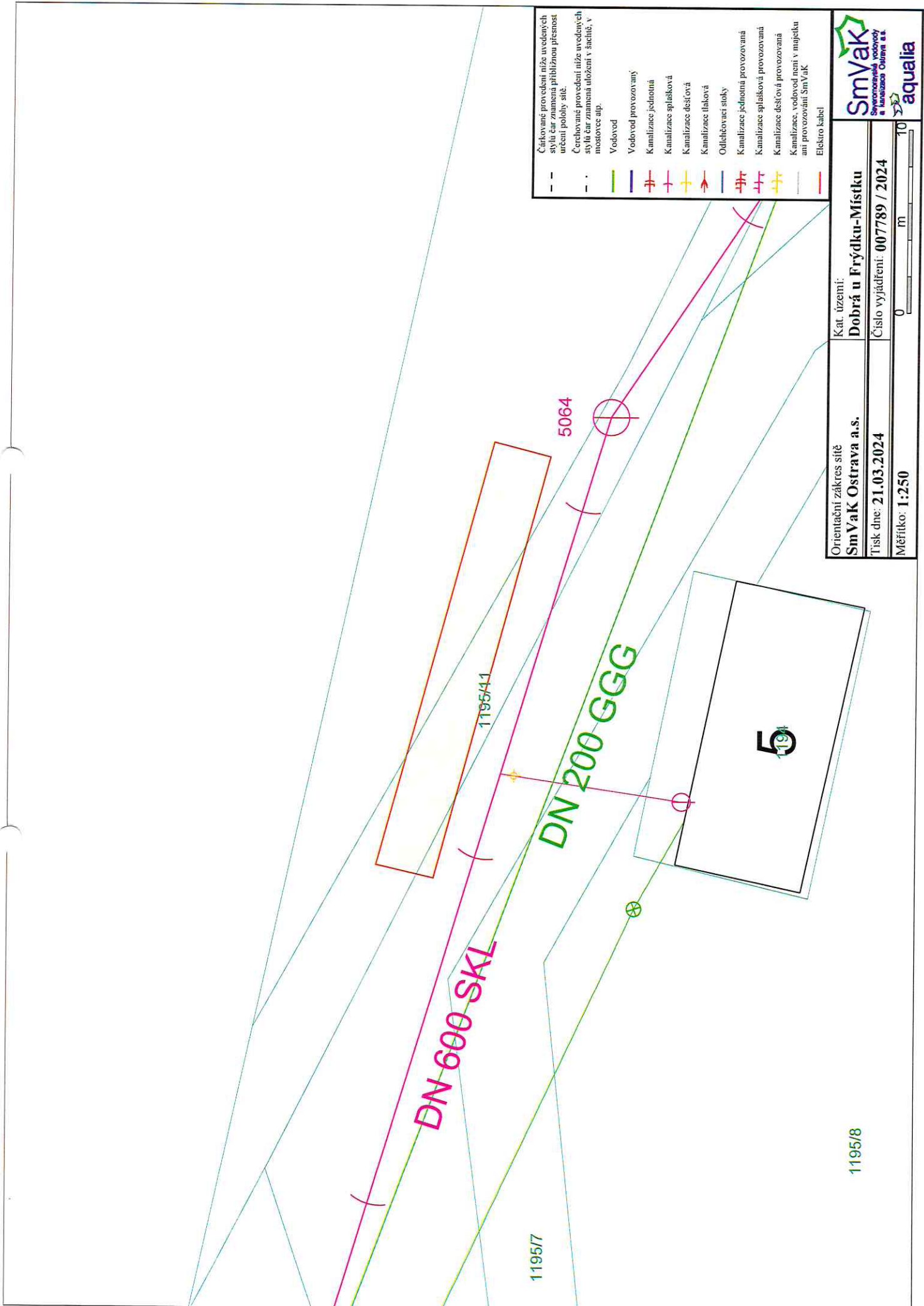
Příloha: situace Vámi vyznačeného zájmového území
orientační zakres zařízení

Značka: 9773/V007789/2024/AUTOMAT

Kontakty na vytyčení:

Za účelem vytyčení zařízení v majetku, v provozování SmVaK Ostrava a.s. kontaktujte středisko vodovodních sítí Frýdek Místek - tel.: 558 402 143, 558 402 128
středisko vodovodních sítí Třinec - tel.: 558 325 269
středisko vodovodních sítí Havířov - tel.: 596 384 111
středisko vodovodních sítí Opava - tel.: 553 699 131
středisko vodovodních sítí Nový Jičín - tel.: 556 779 225, 556 779 221, 556 779 250
středisko vodovodních sítí Bílovec - tel.: 556 410 015
středisko OOV Krásné Pole - tel.: 596 942 023
středisko OOV Sviadnov - tel.: 558 441 051
středisko kanalizačních sítí Frýdek Místek - tel.: 558 639 143
středisko kanalizačních sítí Karviná - tel.: 596 317 962
středisko kanalizačních sítí Havířov - tel.: 596 831 023
středisko kanalizačních sítí Český Těšín - tel.: 558 737 077
středisko kanalizačních sítí Nový Jičín - tel.: 556 779 268, 556 779 257
středisko kanalizačních sítí Opava - tel.: 553 616 665
středisko kanalizačních sítí Bruntál - tel.: 737 224 615
středisko ČOV Frýdek Místek - tel.: 558 639 149
středisko ČOV Karviná - tel.: 596 312 428
středisko ČOV Havířov - tel.: 603 280 684
středisko ČOV Třinec - tel.: 558 330 261
středisko ČOV Nový Jičín - tel.: 603 489 105
středisko ČOV Opava - tel.: 553 616 665

Za účelem získání informací (vytyčení) o projektovaném zařízení kontaktujte investora (budoucího majitele) daného zařízení.



- Čárkování provedení níže uvedených sítí čar znamená přibližnou přesnost určení polohy sítě.
- Čerchované provedení níže uvedených sítí čar znamená uložení v šachtě, v mostovce ap.
- Vodovod
 - Vodovod provozovaný
 - Kanalizační jednotná
 - Kanalizační splašková
 - Kanalizační dešťová
 - Kanalizační laková
 - Odlehčovací stoky
 - Kanalizační jednotná provozovaná
 - Kanalizační splašková provozovaná
 - Kanalizační dešťová provozovaná
 - Kanalizační, vodovod není v majetku ani provozován SmVaK
 - Elektro kabel

Orientační záznam sítě
SmVaK Ostrava a.s.
 Tisk dne: 21.03.2024
 Měřítko: 1:250

Kat. území:
Dobrá u Frýdku-Místku
 Číslo vyjádření: 007789 / 2024

0 10 m

SmVaK
 Společnost pro vyhledávání a instalaci Ostrava a.s.

aqualia

1195/8

1195/7